

**SALAM DAMAI  
&  
SALAM  
SEJAHTERA**

# PENGALAMAN REVOLUSI KIA DI PROVINSI NTT

Disampaikan oleh:  
Dr. Stefanus Bria Seran, MPH.  
(Kepala Dinas Kesehatan Provinsi NTT)

Dalam acara:  
Forum Nasional IV: Jaringan Kebijakan Kesehatan Indonesia  
Kupang, 4 September 2013



# OUTLINE

1. GAMBARAN UMUM
2. KERANGKA PIKIR PROGRAM KESEHATAN DAN TUJUAN MDGs
3. REVOLUSI KIA NTT
4. PAYUNG HUKUM
5. PELAKSANAAN
6. HASIL
7. TANTANGAN DALAM IMPLEMENTASI
8. DUKUNGAN
9. KESIMPULAN

# 1. GAMBARAN UMUM PROVINSI NTT

LAUT FLORES

Alor Islands

Komodo Islands

P. Flores

P. Lomblen  
Lembata Island

West Timor

P. Sumba

Sabu Island  
P. Sawu

P. Rote

**NUSA TENGGARA TIMUR (NTT)**

LAUT INDONESIA



SKALA : 1 : 2.600.000



- **Letak Geografis :**  
**8<sup>0</sup>-12<sup>0</sup> LS dan 118<sup>0</sup>-125<sup>0</sup> BT**
- **Jumlah Pulau :** *(Bakorsurtanal)*
  - 1.192 buah (besar & kecil)
  - Pulau yang bernama 473 buah
- **Pulau yang berpenghuni :**
  - 43 buah

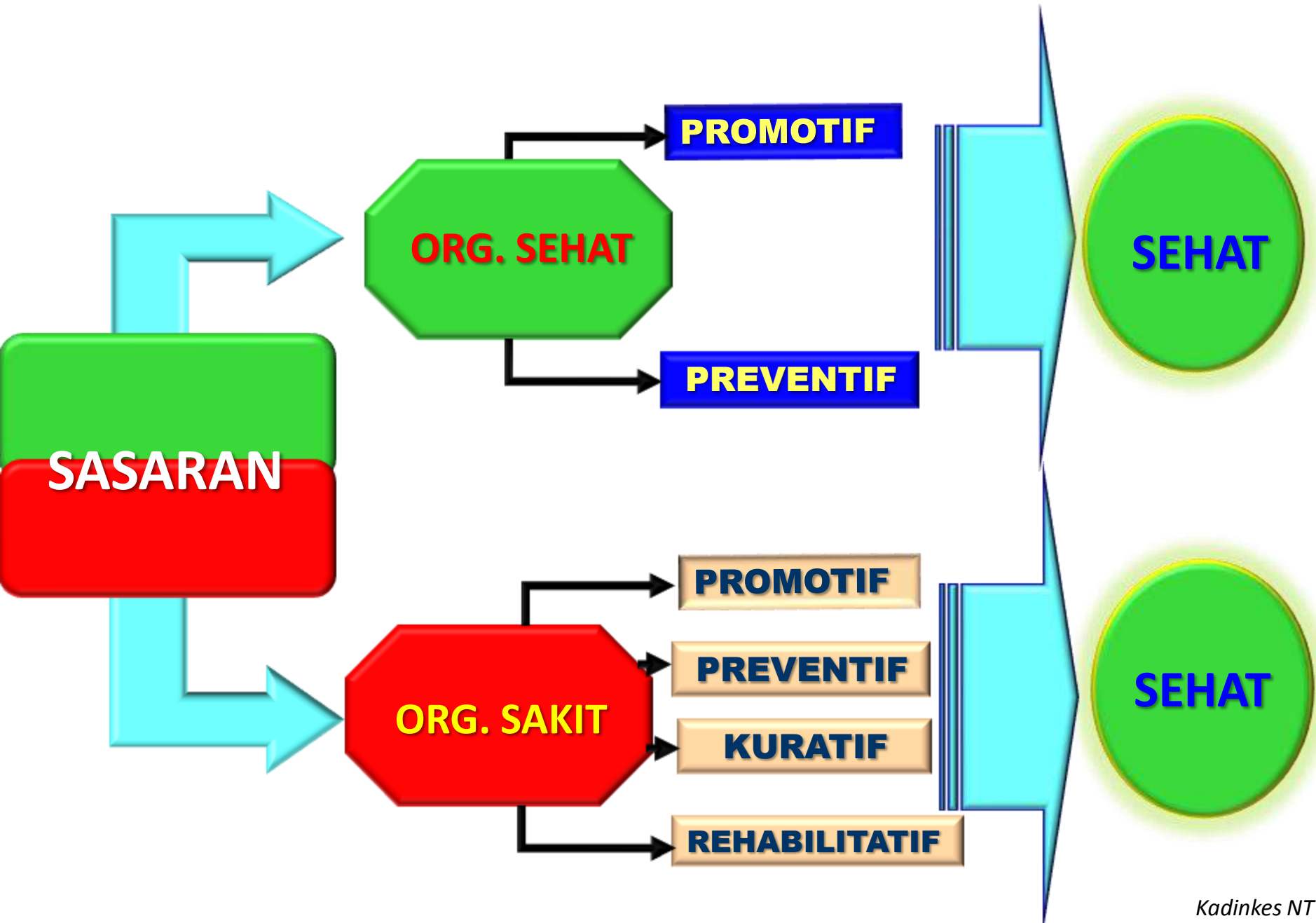


- **Iklm:**
  - 8 bulan (kemarau/kering)
  - 4 bulan (hujan/basah)
- **Luas Wilayah:**
  - ± 49.852,14 km<sup>2</sup> Daratan
  - ± 200.000 km<sup>2</sup> Lautan
- **Jumlah Penduduk:**
  - 5.343.902 Jiwa (2012)

- ❖ **Kabupaten : 21 dan 1 kota**
- ⊕ **Kecamatan : 298 buah**
- ⊕ **Desa / Kel. : 2.966 buah**
- ⊕ **Pustu : 1043**
- ⊕ **Poskesdes : 235**
- ⊕ **Posyandu : 9420**
- ⊕ **Polindes : 1303**

## 2. KERANGKA PIKIR PROGRAM KESEHATAN DAN TUJUAN MDGs

# KERANGKA PIKIR PROGRAM KESEHATAN





# DELAPAN (8) TUJUAN PEMBANGUNAN MILENIUM

1. Menanggulangi kemiskinan dan kelaparan

2. Memenuhi pendidikan dasar untuk semua

3. Mendorong kesetaraan gender & pemberdayaan perempuan

4. Menurunkan angka kematian anak

5. Meningkatkan kualitas kesehatan ibu melahirkan

6. Memerangi HIV/AIDS, malaria dan penyakit menular lain

7. Menjamin kelestarian lingkungan hidup

8. Mengembangkan kemitraan global untuk pembangunan

➔ Target yang konkrit, terukur & kuantitatif menuju tahun 2015 dengan komitmen bersama yang lebih kuat serta pendekatan yang lebih holistik/terpadu



- Pelayanan kesehatan dasar (puskesmas)
- Pelayanan kesehatan rujukan (rumah sakit)

 **OLEH** 

Tenaga-tenaga kesehatan  
yang profesional dan  
handal

# STATUS KESEHATAN

<i>Tahun 2004</i>			<i>Tahun 2007</i>	
<b>INDIKATOR KESEHATAN</b>	<b>NTT</b>	<b>NASIONAL</b>	<b>NTT</b>	<b>NASIONAL</b>
<b>AKB/IMR</b>	<b>62/1.000</b>	<b>52/1.000</b>	<b>57/1.000</b>	<b>34/1.000</b>
<b>AKI/MMR</b>	<b>554/100.000</b>	<b>334/100.000</b>	<b>306/100.000</b>	<b>228/100.000</b>
<b>AK BALITA</b>	<b>82/1.000</b>	<b>81/1.000</b>	<b>80/1.000</b>	<b>44/1.000</b>
<b>UHH:</b> – LK – PR	<b>65,05 TH</b> <b>(62,9 TH)</b> <b>(67.2 TH)</b>	<b>66,2 TH</b>	<b>65,1 TH</b>	<b>70,5 TH</b>

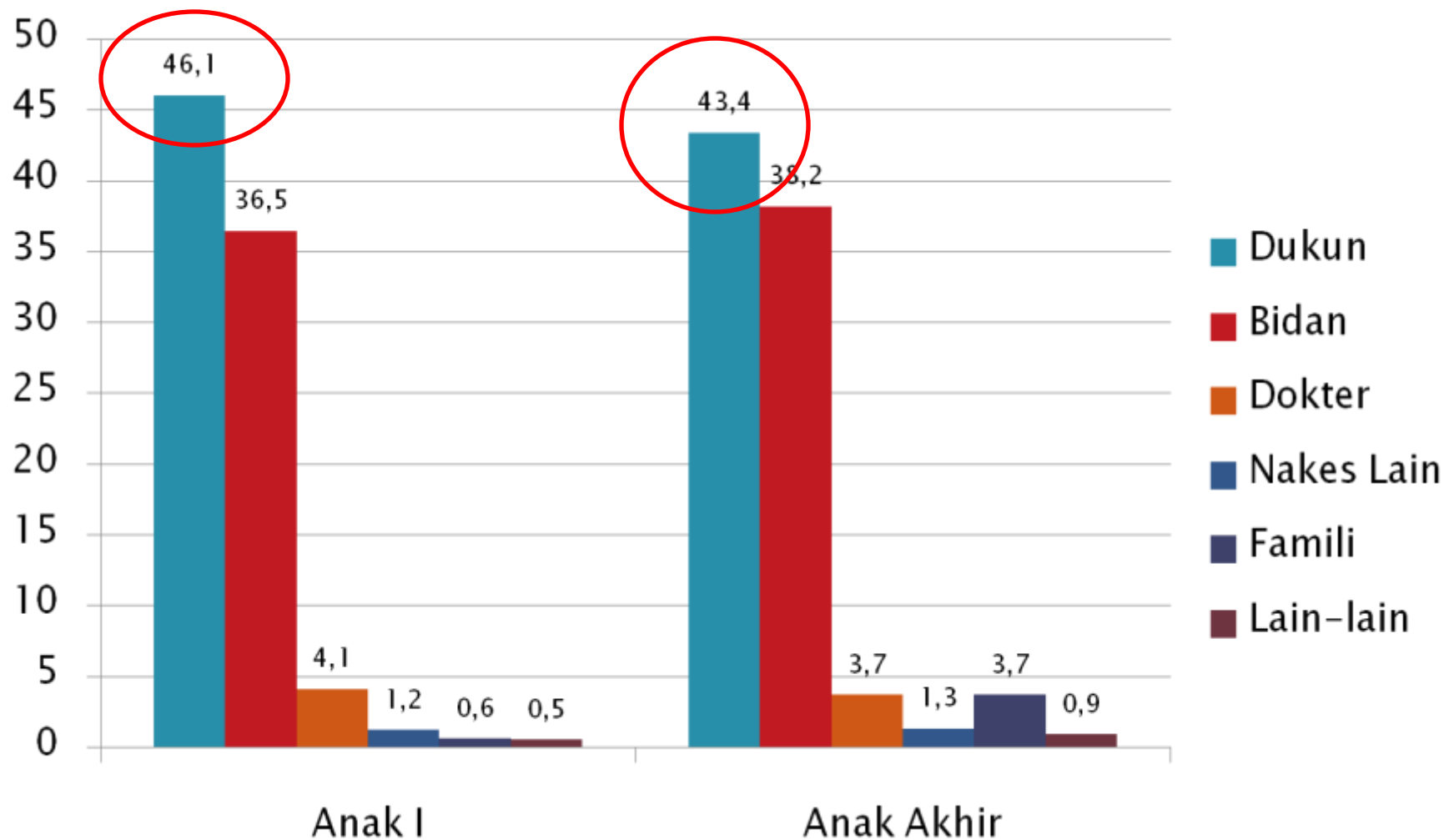
*Sumber :Surkesnas 2004*

*SDKI 2007*

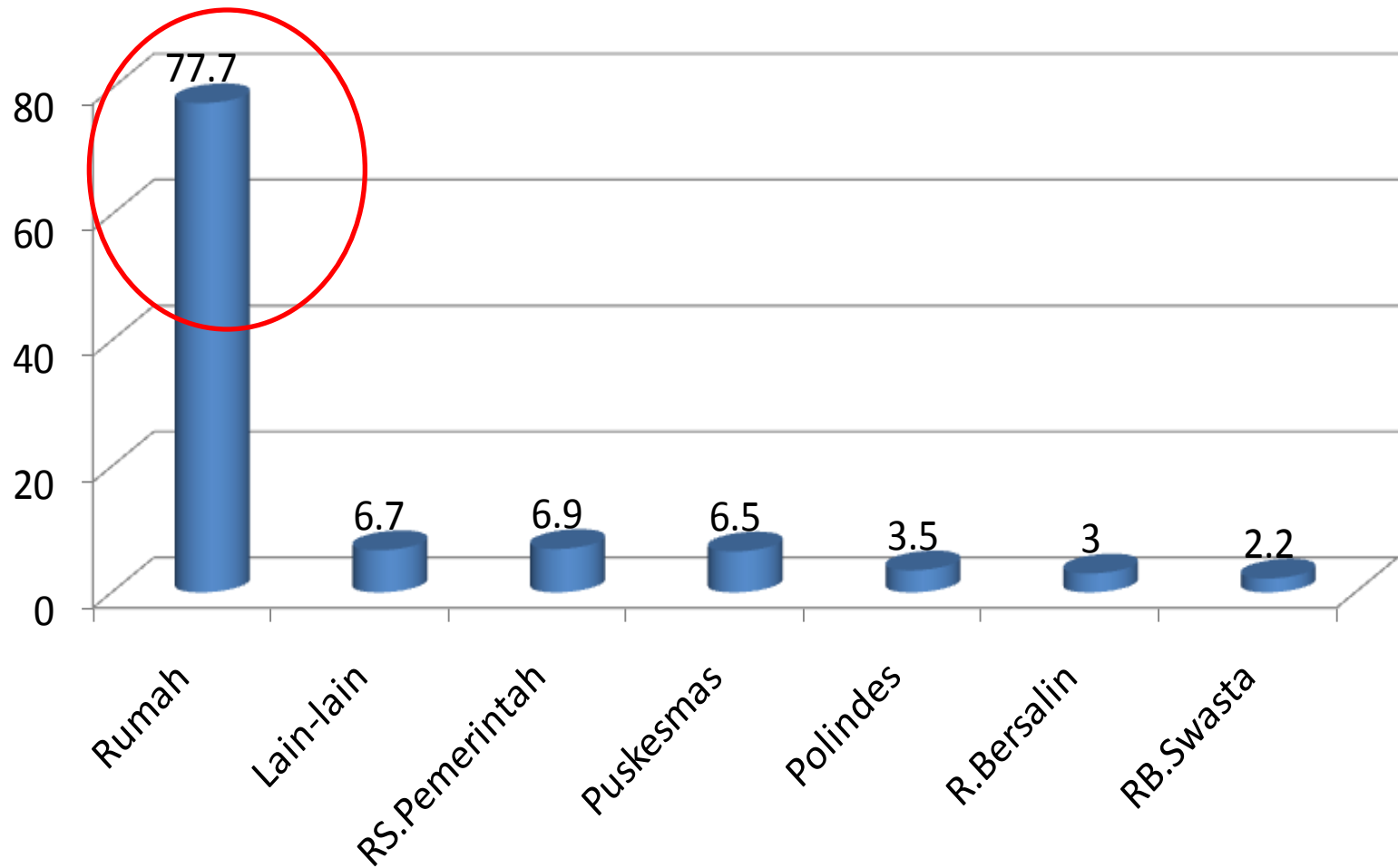
# 3. REVOLUSI KIA NTT

# LATAR BELAKANG

# Prosentase Penolong Persalinan di NTT (Riskesdas 2007)

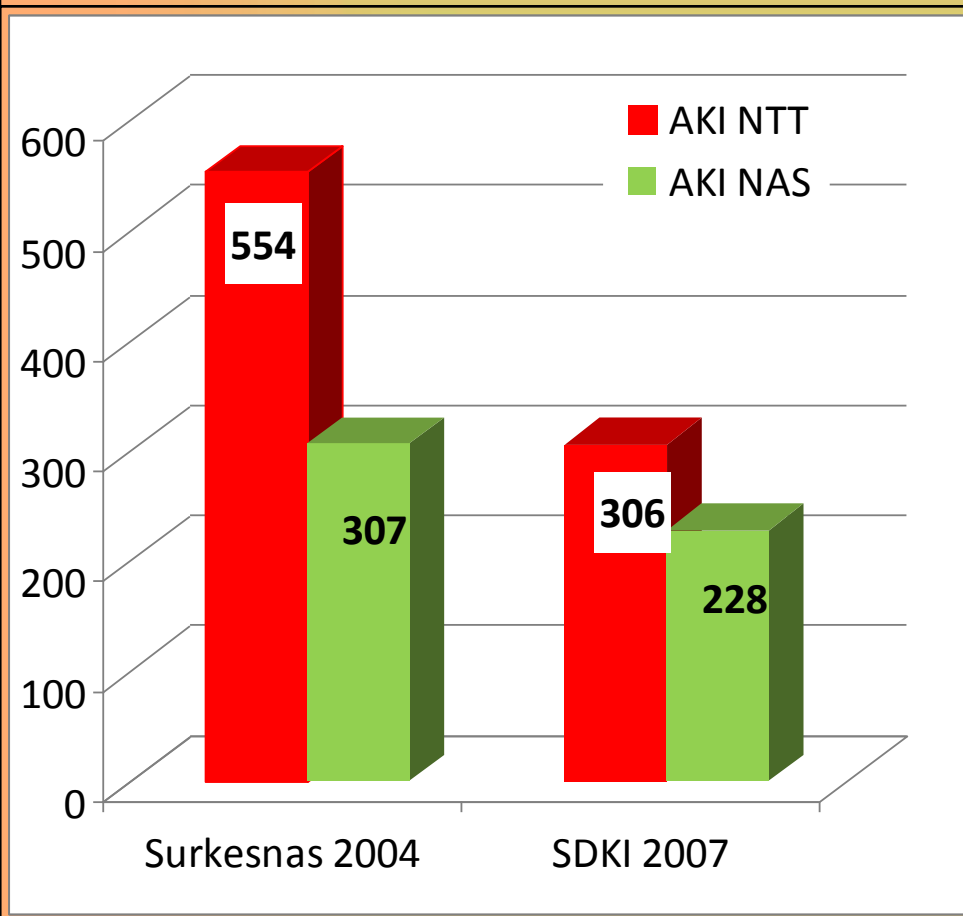


## Prosentase Tempat Persalinan di NTT (Riskesdas 2007)





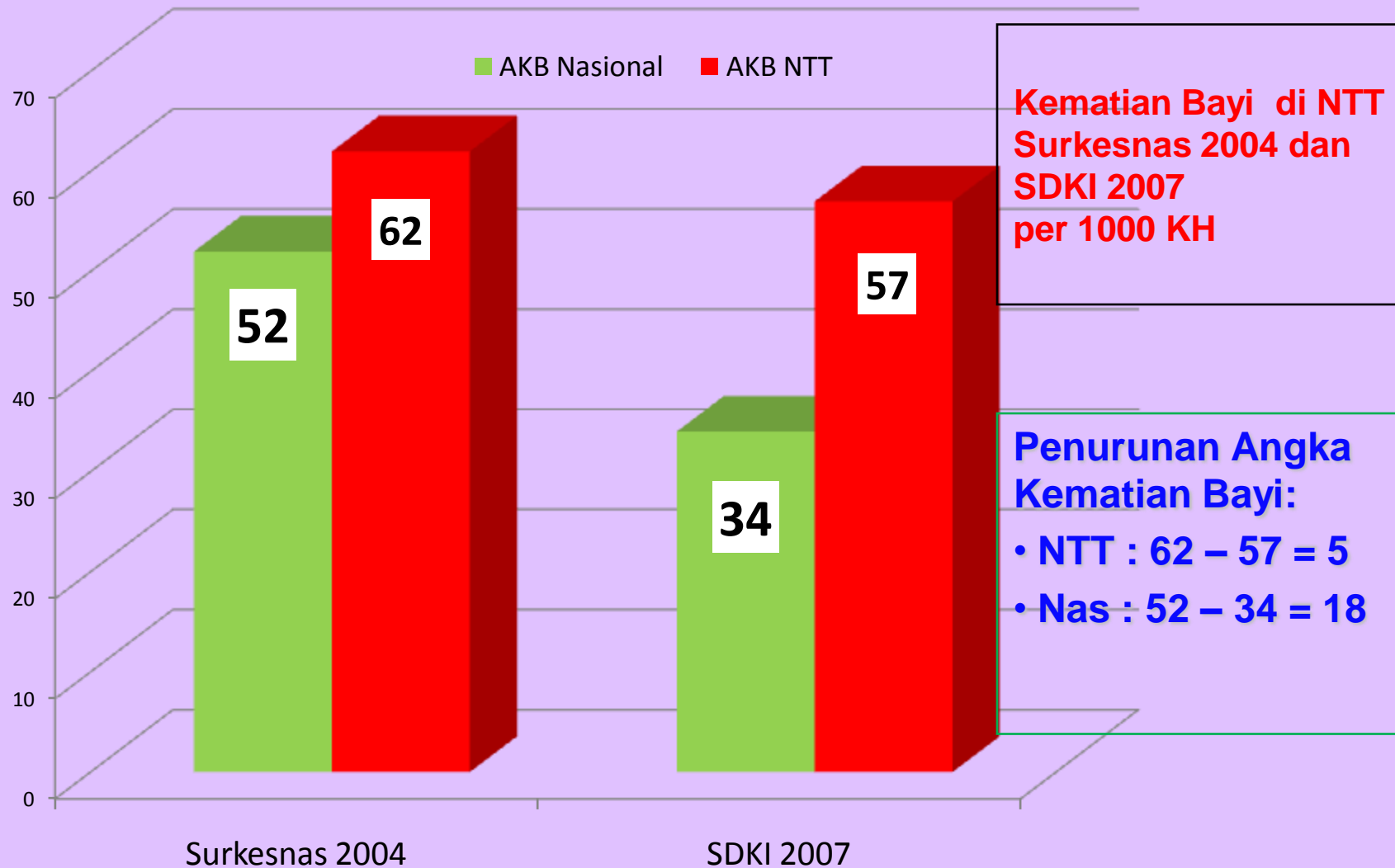
# *Kenapa harus Revolusi - AKI*



Kematian Ibu di NTT  
Surkesnas 2004 dan  
SDKI 2007  
per 100.000 KH

Penurunan Angka Kematian  
Ibu:

- NTT :  $554 - 306 = 248$
- Nas :  $307 - 228 = 79$



# ***Definisi Revolusi KIA***

Upaya yang sungguh-sungguh untuk percepatan penurunan kematian ibu melahirkan dan bayi baru lahir dengan **cara-cara yang luar biasa** (*Pergub NTT No. 42 Tahun 2009*)

# Definisi Operasional



**SEMUA IBU MELAHIRKAN  
DI FASILITAS KESEHATAN  
YANG MEMADAI**

*Chris Weldy Aviation Photography  
Copyright © 2009*



Rumah  
Tunggu



Rumah  
Petugas

# Motto Revolusi KIA



Ibu melahirkan di fasilitas kesehatan yang memadai



Datang satu pulang dua lebih juga boleh, tidak boleh satu apalagi nol

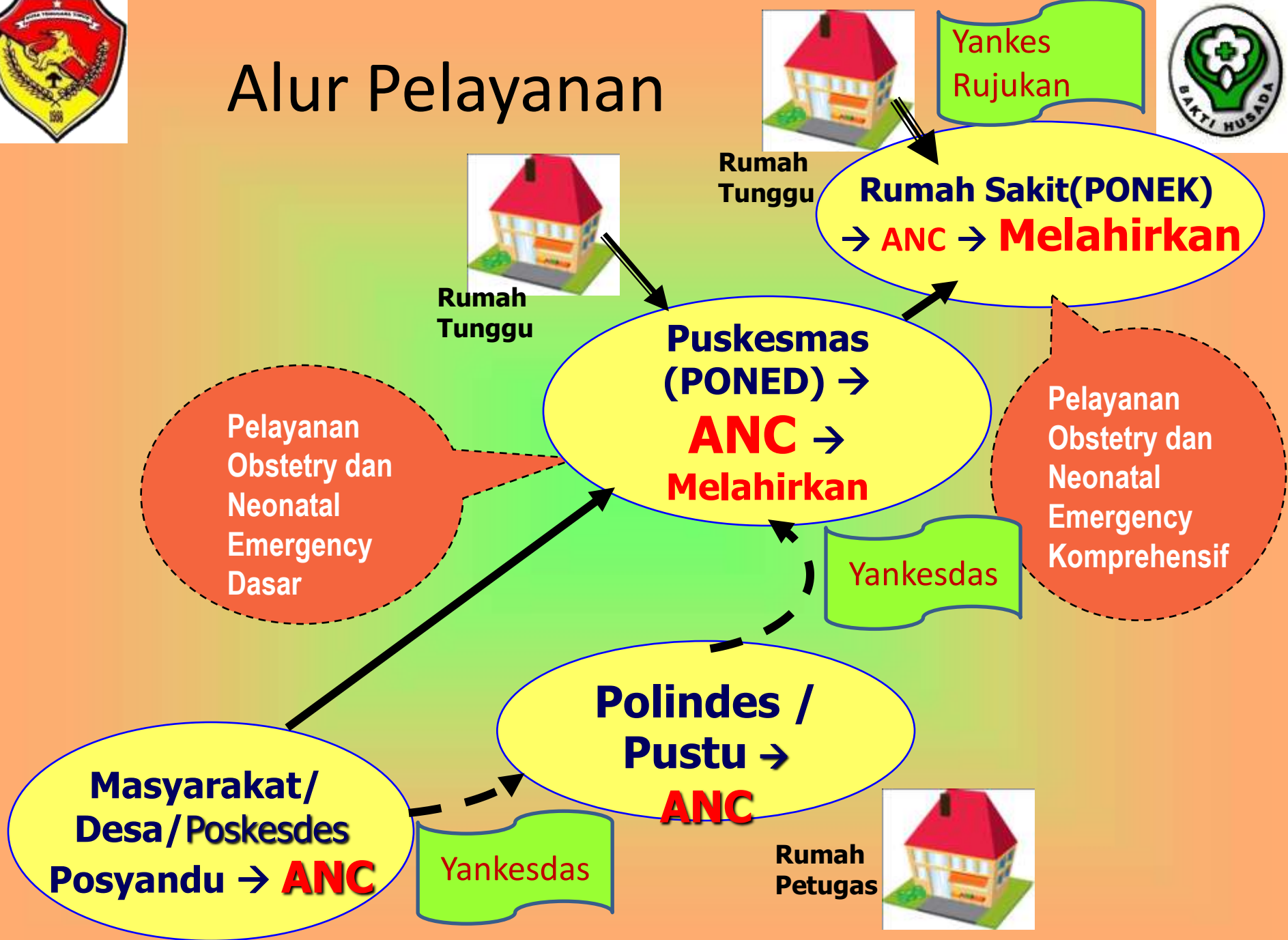


Ibu serta bayi selamat dan sehat





# Alur Pelayanan



# Indikator Keberhasilan RKIA NTT

## 1. Indikator Keberhasilan Antara:

- Jumlah fasilitas kesehatan yang memadai:
- Jumlah Ibu Hamil yang melahirkan di fasilitas kesehatan
- Pembuatan Peraturan-peraturan yang memayungi
- KB Pasca Salin

## 2. Indikator Keberhasilan Akhir:

- Penurunan kematian bayi dan ibu melahirkan sesuai dengan target yang ditetapkan → minimal sama dengan Nasional atau lebih rendah 1 digit dari Nasional



## 4. PAYUNG HUKUM

NO	KABUPATEN/KOTA	PAYUNG HUKUM
<b>I</b>	<b>Provinsi</b>	<b>Pergub No. 42 Tahun 2009</b>
1	Kota Kupang	SK Walikota Kupang/2012
2	Kab Kupang	Perbup No. 16/2011
3	TTS	Instruksi Bupati No. 25/2010
4	TTU	Perda No. 4/2012
5	Belu	Instruksi Bupati No. 44/2011
6	Alor	SK Bupati No. 12/2011
7	Lembata	Perbup Tahun 2012 Tentang Revolusi KIA
8	Flores Timur	Perda No. 9/2011
9	Sikka	Perbup No. 8/2011
10	Ende	Perbup No. 22/2011
11	Ngada	Instruksi Bupati/2012
12	Nagekeo	Perbup No. 1/2011
13	Manggarai	Perbup No. 7/2011
14	Manggarai Timur	Perbup No. 1/2011
15	Manggarai Barat	Perda No. 12/2010
16	Sumba Timur	Perda No. 3/2011
17	Sumba Barat	Perda KIBBA No. 4/2012
18	Sumba Tengah	Perbup No. 3/2012
19	Sumba Barat Daya	Perbup No. 17/2011
20	Rote Ndao	Perbup No. 5/2011
21	Sabu Raijua	Peraturan Bupati/2012

# 5. PELAKSANAAN

# KEGIATAN-KEGIATAN DALAM RANGKA IMPLEMENTASI R-KIA DI PROV. NTT

- **PROGRAM SISTER HOSPITAL**
- PROGRAM PML BAGI PUSKESMAS, RSUD & DINAS KESEHATAN KAB SERTA DINAS KESEHATAN PROV.
- PROGRAM SIKDA
- SISTEM RUJUKAN
- SISTEM PELAYANAN DARAH
- PENDIDIKAN DOKTER SPESIALIS UNTUK OBGYN & ANAK, BEKERJASAMA DENGAN UNBRAW MALANG dengan FK Undana dan RSUD Prof.DR.W.Z.Johannes.

# 6. HASIL

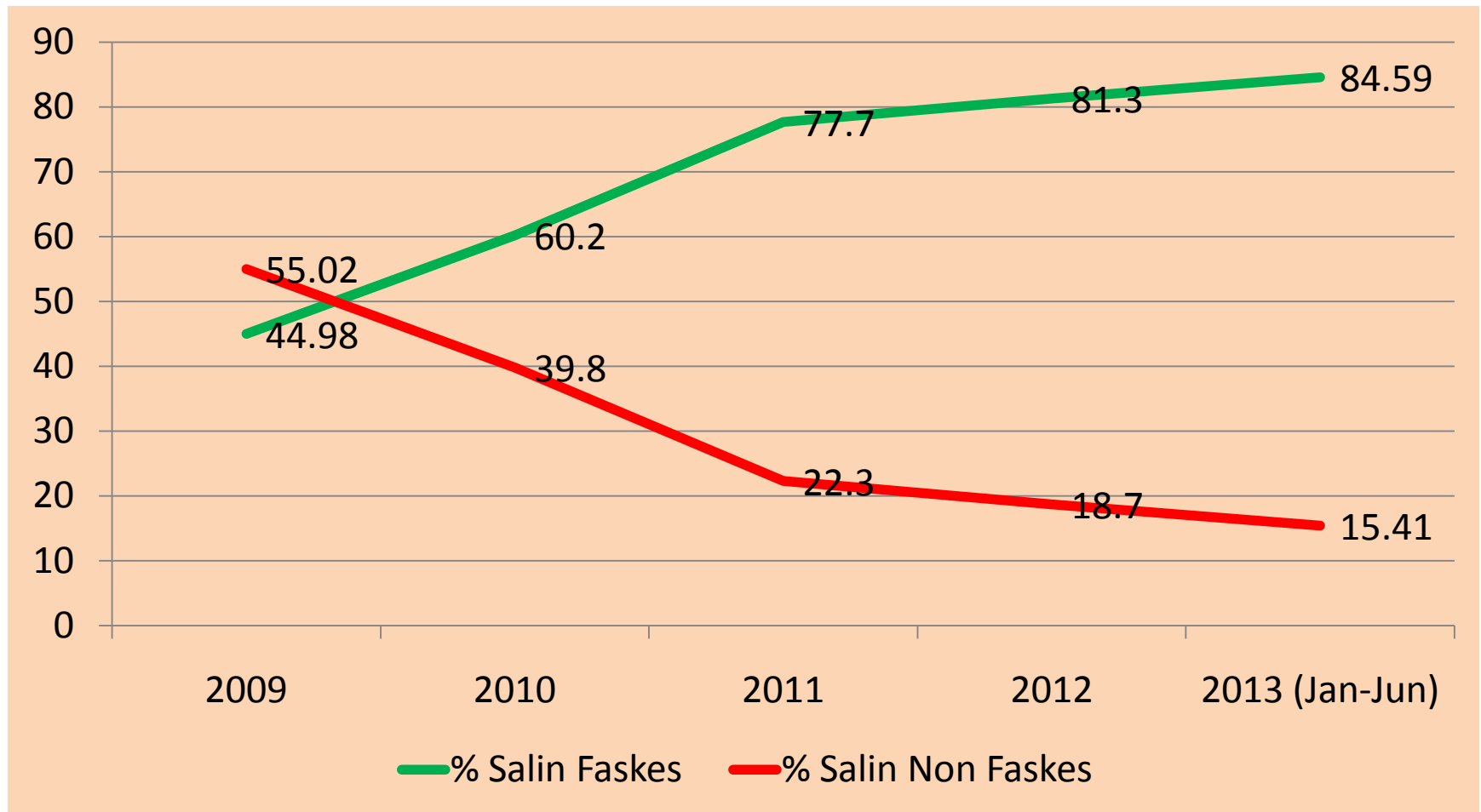
**PENCAPAIAN TERKINI  
REVOLUSI KIA NTT  
BERDASARKAN INDIKATOR ANTARA**

# DATA JUMLAH PERSALINAN DI PROVINSI NTT TAHUN 2009 – Juni 2013

Tahun	Jumlah Bulin	PERSALINAN			
		FASKES	%	NON FASKES	%
2009	89.308	40.162	44.98	49.146	55.02
2010	87.798	52.826	60.20	34.972	39.80
2011	96.273	74.762	77.70	21.511	22.30
2012	97.382	79.208	81.30	18.174	18.70
2013 (Jan s/d Juni)	50.763	42.916	84.59	7.820	15.41

*Sumber Data: Laporan F1 – F8 dan Laporan Indikator Antara Revolusi KIA NTT Kabupaten/Kota Tahun 2009 - 2013 melalui Bidang Kesmas Dinkes NTT*

# Grafik Jumlah Persalinan di Faskes dan Non Faskes Prov. NTT Tahun 2009 – Juni 2013





NO	KAB./KOTA	JUMLAH PERSALINAN						KEMATIAN IBU		KEMATIAN BAYI	
		TAHUN						TAHUN		TAHUN	
		2011			2012			2011	2012	2011	2012
		TOTAL	FASKES	NON FASKES	TOTAL	FASKES	NON FASKES				
1	KOTA KUPANG	7,139	6,395	744	8,567	8,023	544	6	7	32	43
2	KUPANG	6,856	5,073	1,783	5,904	4,301	1,603	13	8	110	93
3	TTS	7,177	5,389	1,788	7,461	6,082	1,379	23	25	65	68
4	TTU	5,726	4,945	781	5,256	3,950	1,306	12	16	83	121
5	BELU	7,827	6,757	1,070	8,156	7,770	386	16	5	102	99
6	ALOR	4,185	2,646	1,539	4,165	2,898	1,267	13	9	76	39
7	LEMBATA	2,444	2,144	300	2,507	2,235	272	4	5	47	41
8	FLORES TIMUR	4,140	3,656	484	4,343	4,044	299	7	7	74	87
9	SIKKA	6,185	5,497	688	6,159	5,724	435	8	6	67	66
10	ENDE	5,354	4,631	723	5,294	4,804	490	9	14	27	79

Sumber Data: Laporan F1 – F8 Bulan dan Indikator Antara Revolusi KIA NTT an s/d Des 2011 dan Jan s/d Des 2012 Kab/Kota melalui Bid. Kesmas Dinkes NTT

NO	KAB./KOTA	JUMLAH PERSALINAN						KEMATIAN IBU		KEMATIAN BAYI	
		TAHUN						TAHUN		TAHUN	
		2011			2012			2011	2012	2011	2012
		TOTAL	FASKES	NON FASKES	TOTAL	FASKES	NON FASKES				
11	NAGEKEO	2,673	2,265	408	2,871	2,570	301	5	3	34	45
12	NGADA	2,843	2,565	278	3,017	2,641	376	5	3	56	62
13	MANGGARAI TIMUR	5,164	2,255	2,909	5,271	2,444	2,827	14	11	77	47
14	MANGGARAI	6,227	4,031	2,196	6,723	5,549	1,174	11	13	87	72
15	MANGGARAI BARAT	4,527	2,734	1,793	4,709	3,879	830	10	13	63	68
16	SUMBA BARAT DAYA	5,247	1,986	3,261	5,165	2,974	2,191	11	7	81	92
17	SUMBA BARAT	2,711	2,026	685	2,302	1,951	351	4	1	41	53
18	SUMBA TENGAH	1,071	833	238	1,190	1,159	31	4	2	26	21
19	SUMBA TIMUR	5,049	3,638	1,411	4,608	3,839	769	20	2	56	85
20	ROTE NDAO	2,585	1,801	784	2,444	1,681	763	6	8	38	36
21	SABU RAIJUA	1,132	575	557	1,270	690	580	7	7	30	33
	<b>TOTAL</b>	<b>96,262</b>	<b>71,842</b>	<b>24,420</b>	<b>97,382</b>	<b>79,208</b>	<b>18,174</b>	<b>208</b>	<b>172</b>	<b>1,272</b>	<b>1,350</b>

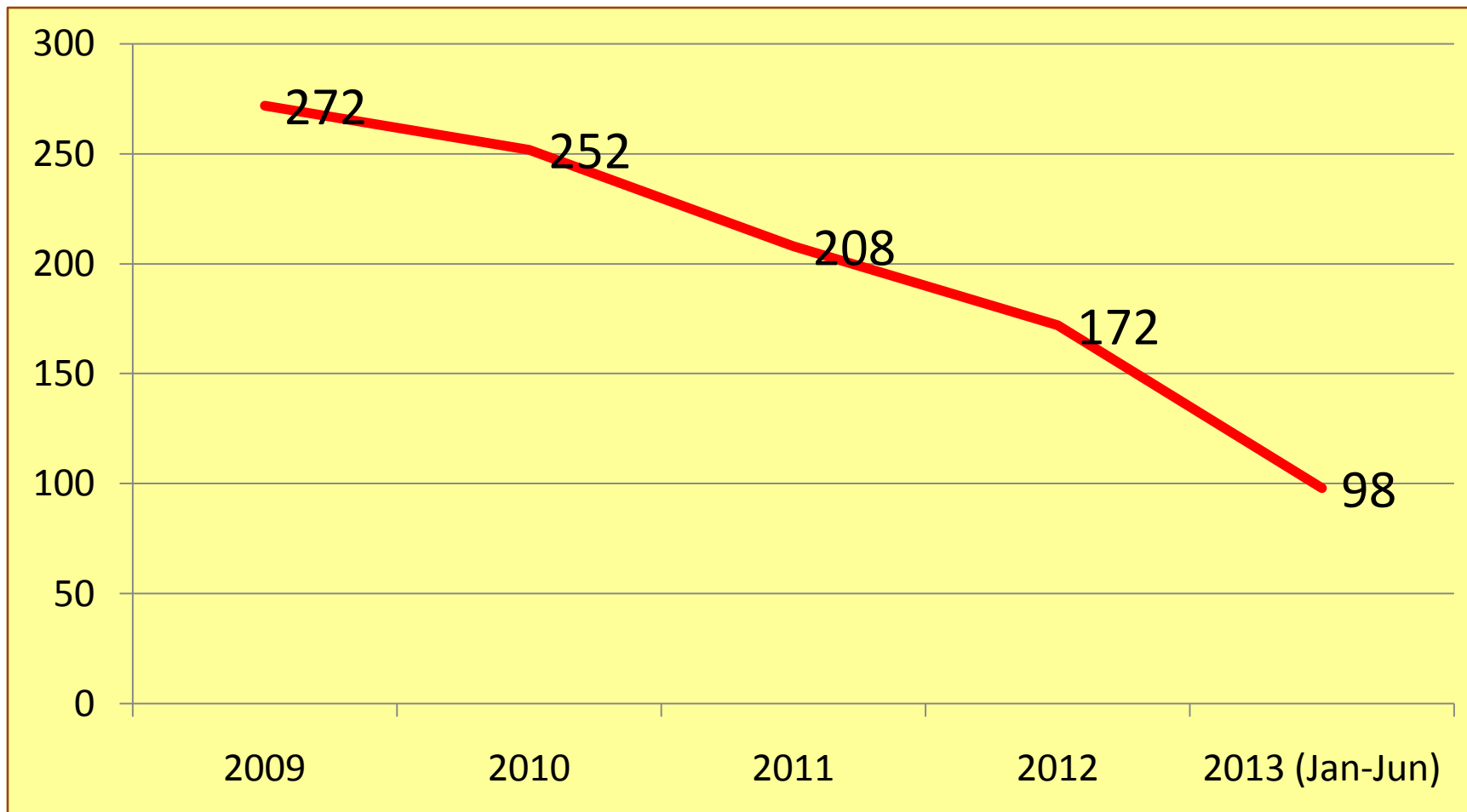
Sumber Data: Laporan F1 – F8 dan laporan Indikator antara Revolusi KIA Jan s/d Des 2011 dan Jan s/d Des 2012 Kab/Kota melalui Bid. Kesmas Dinkes NTT

## **DATA JUMLAH PERSALINAN dan KEMATIAN IBU DAN BAYI DI PROVINSI NTT TAHUN 2009 – Juni 2013**

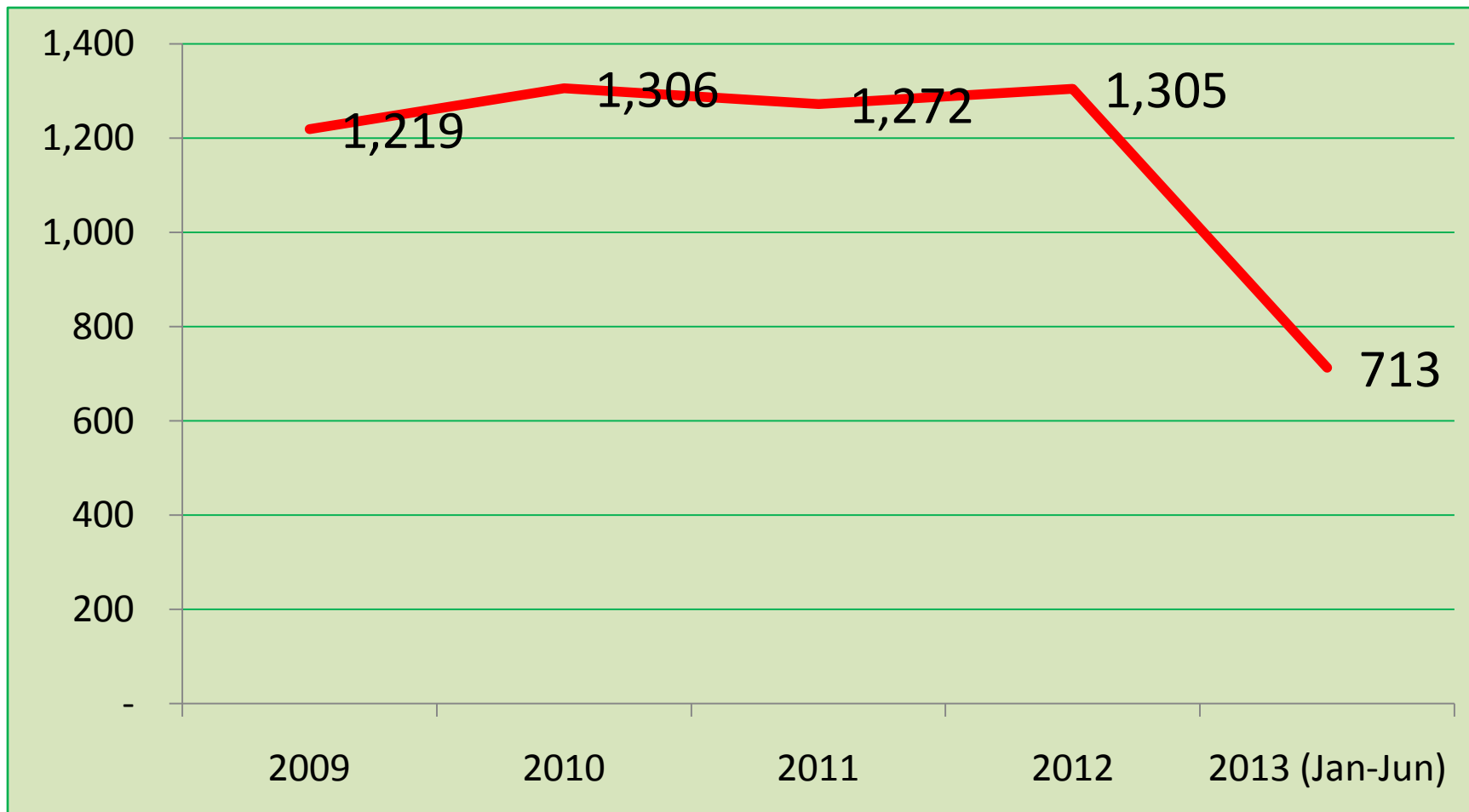
Tahun	Jumlah Persalinan	Jumlah Kematian Ibu	Jumlah Kematian Bayi
2009	89.308	272	1.219
2010	87.798	252	1.305
2011	96.273	208	1.272
2012	97.382	172	1.305
2013 (s/d Juni)	50.763	98	713

*Sumber Data: Laporan F1 – F8 dan Laporan Indikator Antara Revolusi KIA NTT Kabupaten/Kota Tahun 2009 - 2013 melalui Bidang Kesmas Dinkes NTT*

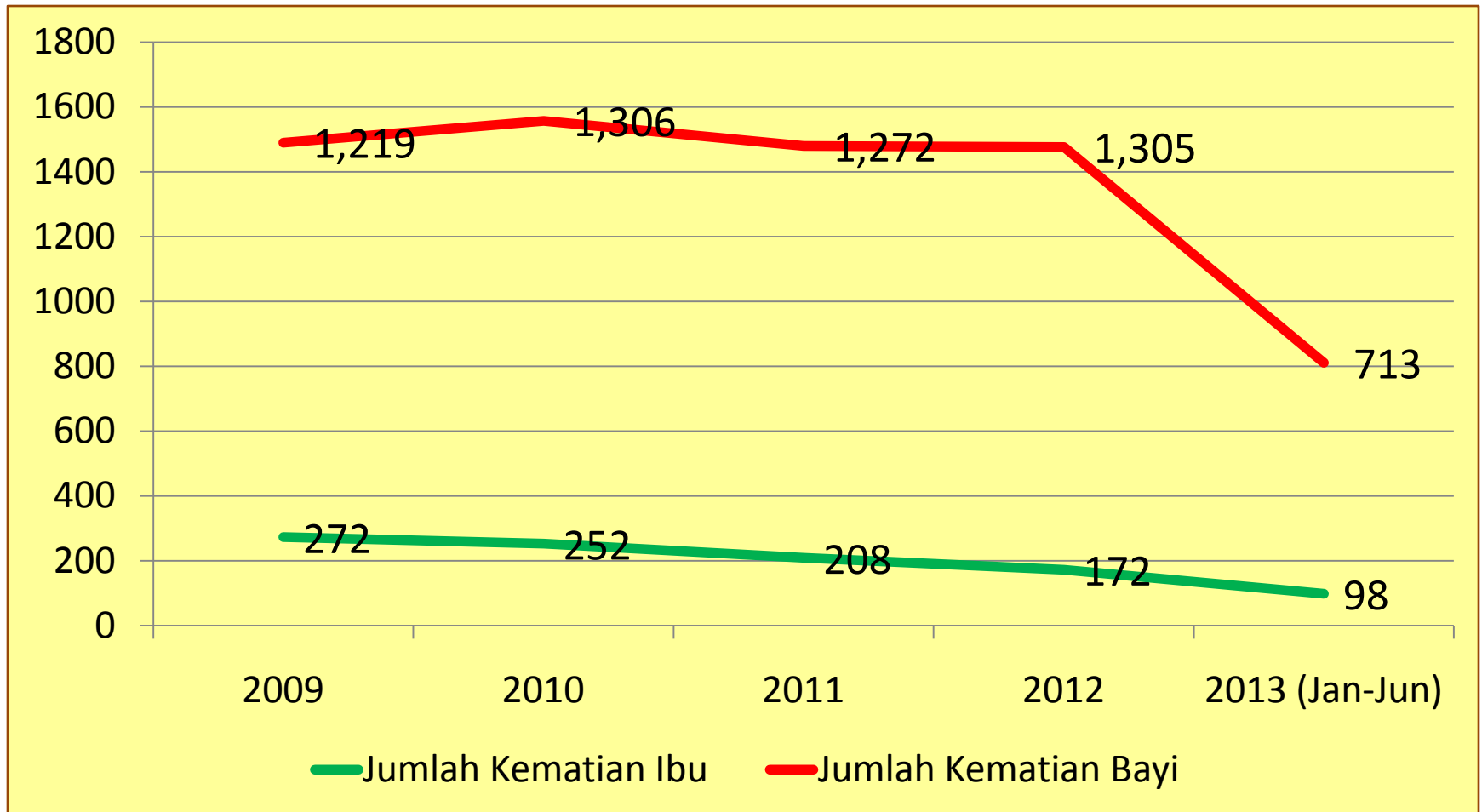
# Grafik Jumlah Kematian Ibu di Prov. NTT Tahun 2009 – Juni 2013



# Grafik Jumlah Kematian Bayi di Prov. NTT Tahun 2009 – Juni 2013



# Grafik Jumlah Kematian Ibu dan Bayi di Provinsi NTT Tahun 2009 – Juni 2013



# AKI DAN AKB PROVINSI NTT 2010-2012

TAHUN	AKI NTT	AKI NAS (SDKI, 2007)	AKB NTT	AKB NAS (SDKI, 2007)
2010	288	228	15	34
2011	222		14	
2012	177		14	

# 7. TANTANGAN DALAM IMPLEMENTASI

- Interest daerah
- Political will
- Human resources
- Peran masing-masing sektor
- Kemampuan daerah
- Dukungan pusat (SDM; Bangunan; Peralatan; Bahan-Obat-Perbekalan Kesehatan; Sistem; Pembiayaan-Penganggaran → Payung Hukum)



## 8. DUKUNGAN

**PEM. PUSAT:**

- DANA
- ATURAN-ATURAN/PAYUNG HUKUM
- KEBIJAKAN
- DLL.

EXTERNAL  
DONORS  
(DANA)



- FOKUS
- KOMPREHENSIF
- BERKELANJUTAN

DINKES NTT  
PERSOALAN-PERSOALAN  
(DINKES 22 KAB/KOTA)

INSTITUSI  
PENDIDIKAN  
DAN MITRA  
LAINNYA  
(ILMU)

PEMERINTAH DAERAH 22 KABUPATEN/KOTA

# 9. KESIMPULAN

- Bermimpi itu perlu!
- Jiwa kejuangan
- Semangat berinovasi dan berkreasi
- Menjadikan masalah dan hambatan menjadi tantangan
- Think big - start small - act now!
- Kalau tidak sekarang kapan lagi, kalau bukan kita siapa lagi?

# TERIMAKASIH

[stef.bria@gmail.com](mailto:stef.bria@gmail.com)



*Kadinkes NTT*

