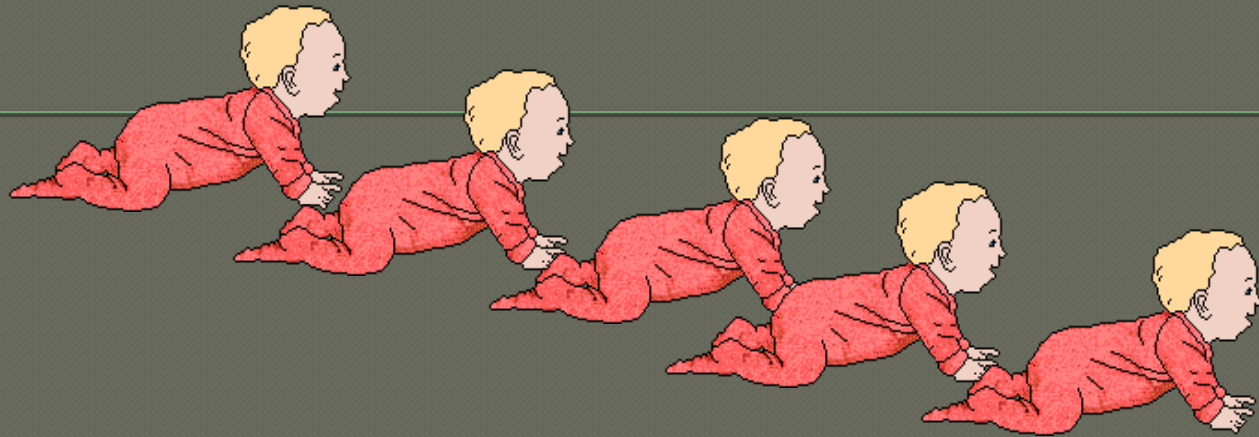




# UPAYA PENINGKATAN MUTU PONEK RSUD WATE



# PELAKSANAAN PONEK DI RSUD WATES

# PONER RSUD WATES



**Pelayanan Gawat Darurat  
24 jam/hari dan 7  
hari/minggu**



**Pelayanan Ruang Operasi  
24 jam**



**Pelayanan Ruang  
Bersalin**

- Rawat Inap Nifas/ Rawat Gabung
- Rawat Inap Intensif (ICU/ICCU)



**Pelayanan Perinatologi/  
nicu**

**Poli Laktasi/Tumbuh  
Kembang**

# **I G D → SIAP 24 JAM/hari , 7 hari/minggu**

---

## **SDM :**

- ⊙ DOKTER UMUM : 10
- ⊙ BIDAN : 6
- ⊙ PERAWAT : 13

## **SARANA PRASARANA :**

- ⊙ RUANG KEDARURATAN MATERNAL PERINATAL
- ⊙ ALAT-ALAT KEGAWAT DARURATAN PONEK
- ⊙ AMBULANCE 118
- ⊙ ALAT KOMUNIKASI



## **RUANG OPERASI → SIAP 24 JAM**

---

- SUDAH ADA TIM OBSTETRI YANG SIAP 24 JAM
- Dr Anestesi → kerja sama dg RSUP Dr Sardjito dan Residen anasthesi

## **RUANG BERSALIN → SIAP 24 JAM**

- ◉ IMD untuk bayi lahir spontan dan bugar
- ◉ Rawat Gabung dengan ASI eksklusif
- ◉ Penyuluhan pasca persalinan (KB)

# NICU/PERINATOLOGI

- SIAP 24 JAM DENGAN TIM RESUSITASI BAYI BARU LAHIR
- MENINGKATKAN KOMPETENSI SDM (dr SpA, perawat)
- Sarana prasarana memadai
- BOR > 100% → penambahan ruangan (ruang tunggu ibu untuk perawatan bayi dan ruang tunggu ibu dibuatkan ruangan baru)
- Kegiatan :
  - mengusahakan u/ ASI Eksklusif
  - KMC u/ BBLR
  - Bimbingan menyusui

# NICU/PERINATOLOGI

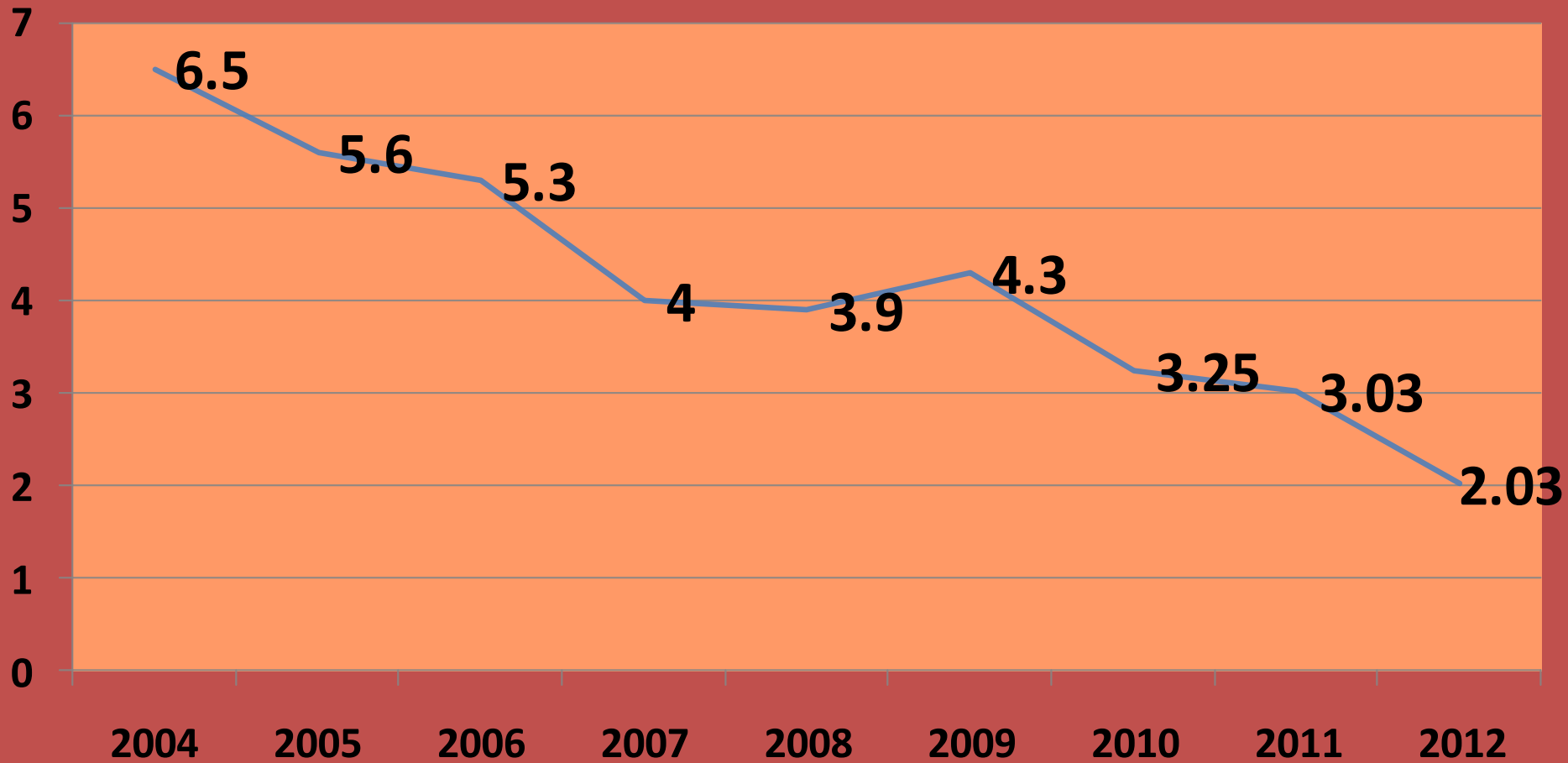
- SIAP 24 JAM DENGAN TIM RESUSITASI BAYI BARU LAHIR
- Sarana prasarana memadai
- BOR > 100% → penambahan ruangan (ruang tunggu ibu untuk perawatan bayi dan ruang tunggu ibu dibuatkan ruangan baru)
- Kegiatan :
  - mengusahakan u/ ASI Eksklusif
  - KMC u/ BBLR
  - Bimbingan menyusui

# Kematian Ibu di RSUD Wates

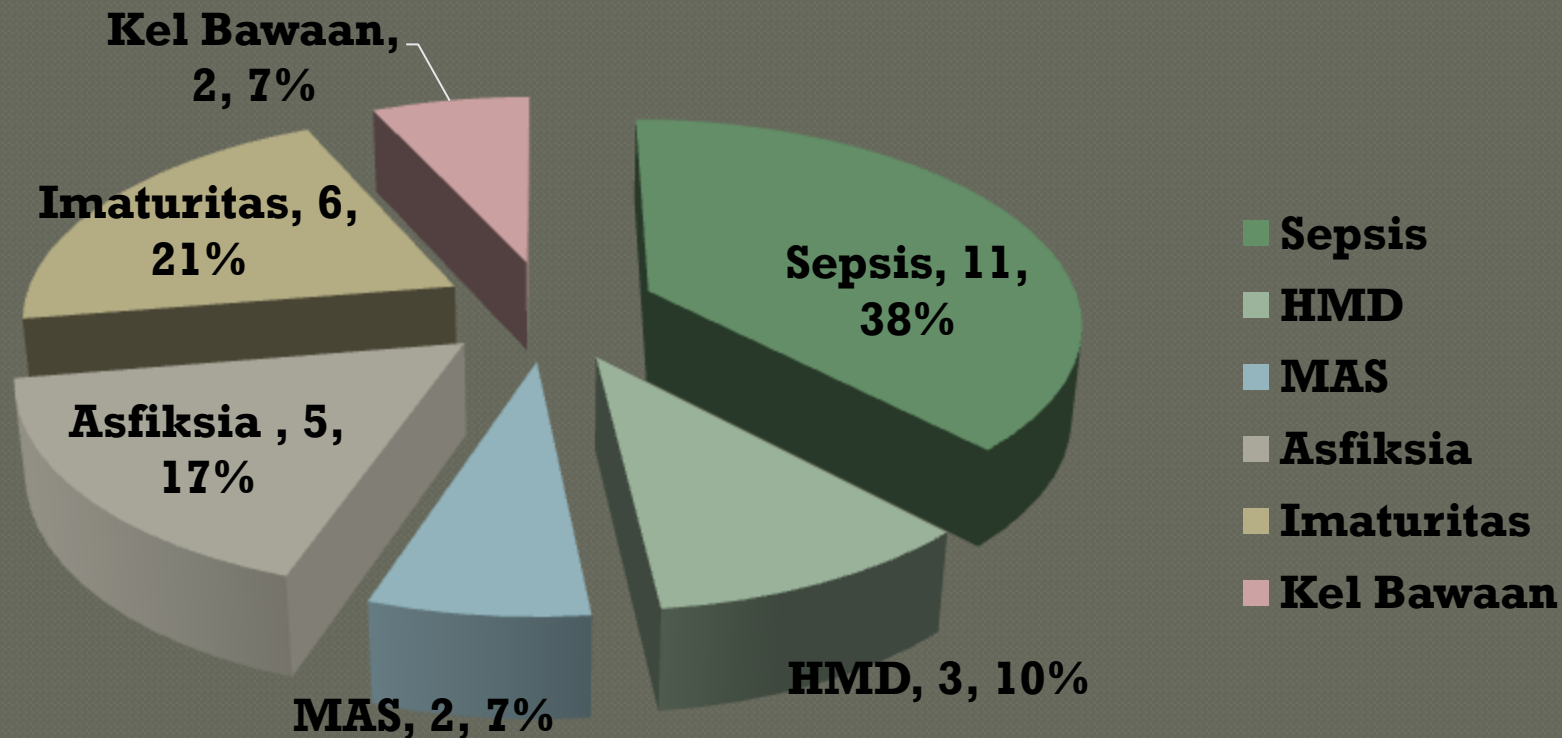
| TH 2010  | TH 2011   | th 2012  |
|--|---|--|
| 1. Gagal nafas o/k oedema paru akut, cardiomyopathi (lahir luar) | 1. Oedema pulmo akut, post SC- PEB dg Fetal Death | 1. G2P1A0 HM 25 mg, batuk darah                  |
| 2. DOA ( Death On Arival ) (Emboli air Ketuban)                  |   | 2. G1P0A0 37 MG IUFD, Lahir Spontan Ikterus Akut |
|  |   | 3. G1P0A0, suspex asmatic acut ad pneumonia      |
| <b>2</b>   | <b>1</b>  | <b>3</b>   |



# PROSENTASE KEMATIAN BAYI



# Penyebab Kematian Neonatal RSUD Wates Th 2011



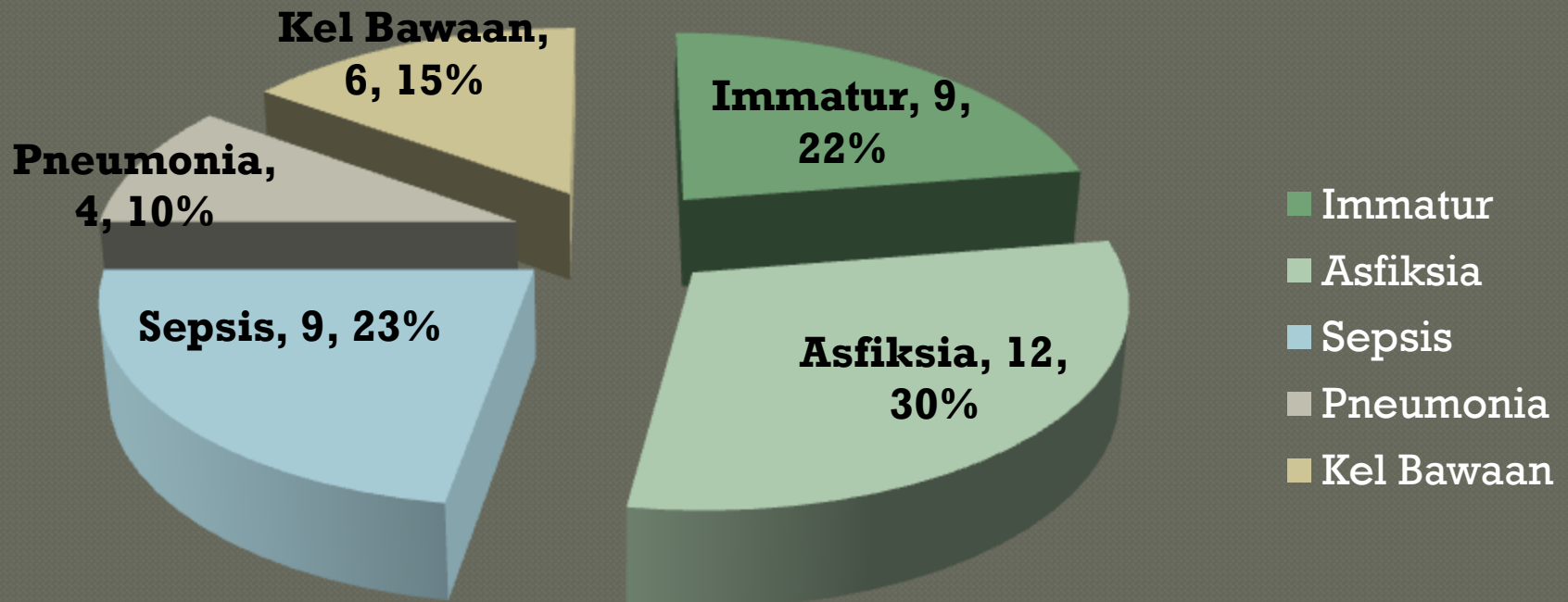
# Penyebab Kematian Bayi di RSUD Wates Th 2012

| No | BB Lahir       | Jumlah | Penyebab Kematian   |
|----|----------------|--------|---|
| 1. | < 1500 g       | 20     | <ul style="list-style-type: none"><li>•Immatur : 9</li><li>•Asfiksia : 5</li><li>•Sepsis : 6</li></ul>  |
| 2. | 1500 - <2500 g | 15     | <ul style="list-style-type: none"><li>• Kelainan bawaan : 5</li><li>•Sepsis : 3</li><li>•Pneumonia : 3</li><li>•Asfiksia : 3</li><li>•Illius letak tinggi : 1</li></ul> |
| 3. | 2500 -.....    | 6      | <ul style="list-style-type: none"><li>• Asfiksia : 4</li><li>•Kel Bawaan : 1</li><li>•Aspirasi Pneumonia : 1</li></ul>  |
| 4. | Jumlah         | 41     |   |

# Bayi berat badan lahir rendah

|                | 2009 | 2010 | 2011 | 2012* |
|----------------|------|------|------|-------|
| < 1500 gram    | 31   | 46   | 56   | 32    |
| 1500-2499 gram | 247  | 286  | 293  | 301   |
| 2500-4000 gram | 1454 | 1455 | 1830 | 1712  |
| >4000 gram     | 43   | 53   | 69   | 32    |

# Penyebab Kematian Bayi di RSUD Wates Th 2012





# Kelainan Bawaan Di RSUD Wates

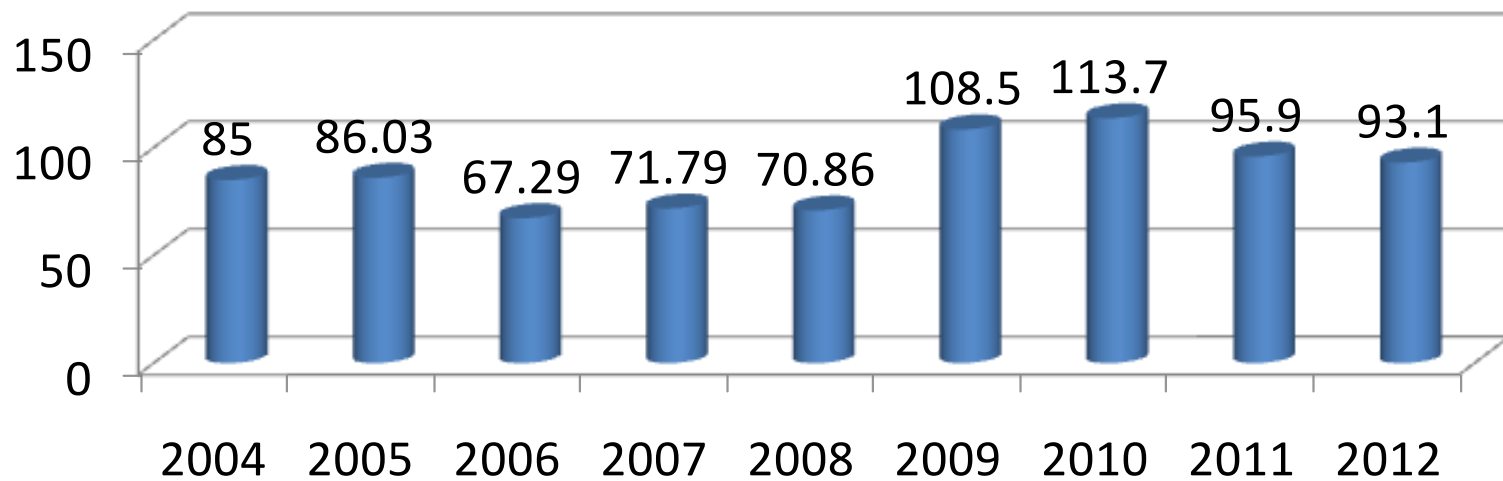
- tahun 2006 : 0,7 % ( 7 pasien)
- tahun 2007 : 0,9 % ( 10 pasien)
- tahun 2008 : 3 % ( 31 pasien)
- tahun 2009 : 2,8 % ( 39 pasien) CFR : 38,5%
- Tahun 2010 : 1,9% (26 pasien); CFR: 34,6%
- Tahun 2011 : 1,34% (24 pasien)
- Tahun 2012 : 2,03% (39 pasien) CFR : 15,4%



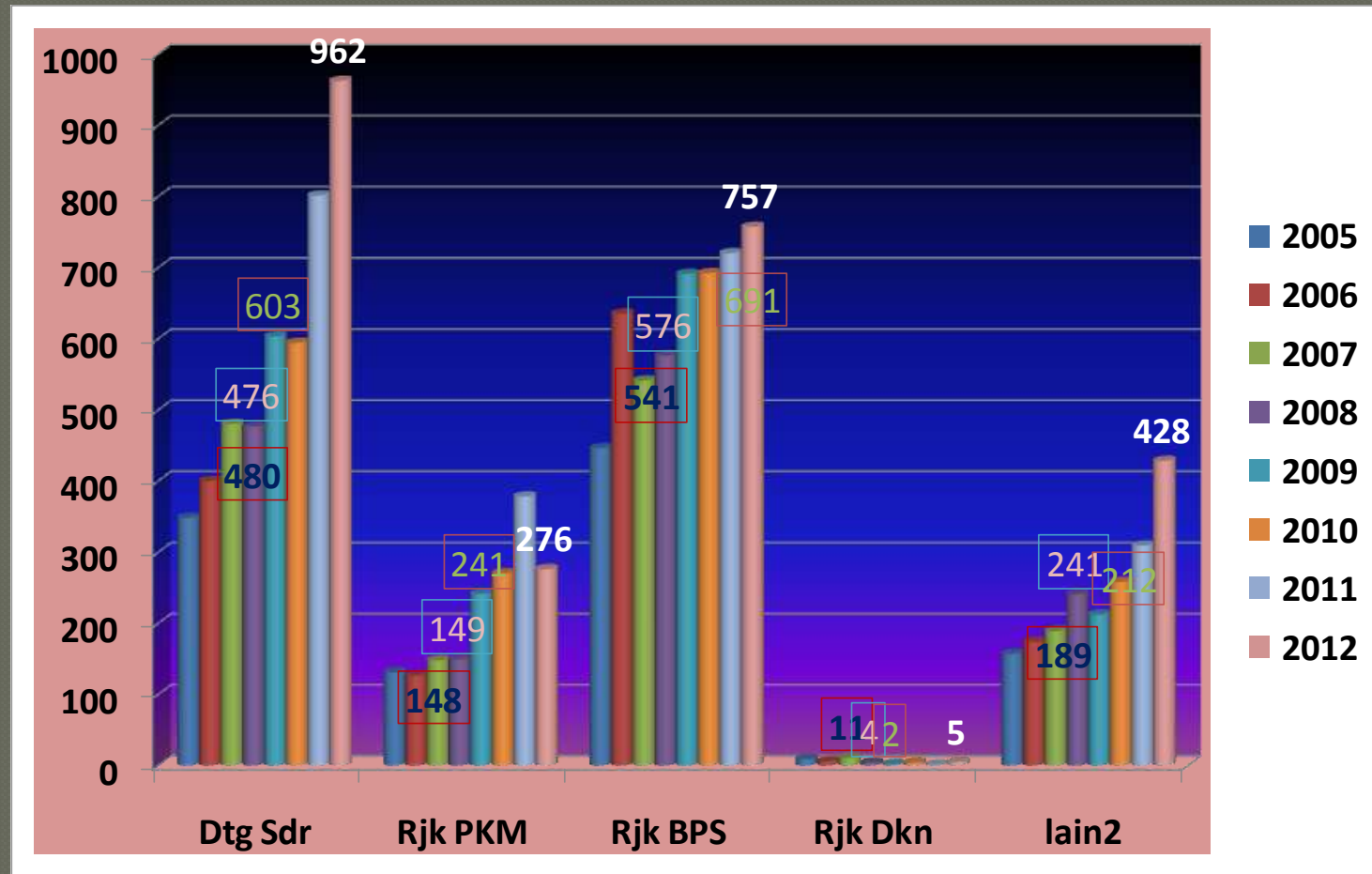
# Kasus Sepsis di RSUD Wates Th 2004-2012



# BOR PERINATOLOGI (%)



# Jumlah Pasien Rujukan Maternal-Perinatal



# AMP

## RSUD

- **PELATIHAN RESUSITASI BBL → TIM RESUSITASI RS**
- **PELATIHAN MANAJEMEN BBLR**
- **Pelatihan Petugas Ke RSS**
- **Membentuk satgas emergency**
- **Revitalisasi RSSIB**

PROGRAM/  
KEGIATAN  
RSUD

MASALAH


- 4 Terlambat
- sosial
- Kompetensi medis

REKOMENDASI

KEBIJAKAN  
RS/DINKES

TINDAK  
LANJUT

MUTU  
PELAYANAN  
MENINGKAT





# MASALAH

---

- ◉ Kematian ibu → penyebab tidak langsung
- ◉ Kematian pada BBLSR masih sangat tinggi
- ◉ Asfiksia masih mendominasi penyebab kematian
- ◉ Sepsis semakin meningkat
- ◉ Kelainan Bawaan mayor meningkat
- ◉ Keterlambatan merujuk di masyarakat masih ada

# Program Peningkatan Mutu

## PONEK

---

- ◉ AMP Internal/eksternal lebih ditingkatkan
- ◉ Kampanye Budaya Hand Higiene
- ◉ Monitor Angka Kuman
- ◉ Meningkatkan kompetensi SDM (magang di RSS; Pelatihan Resusitasi BBL, dll)
- ◉ Penyegaran Resusitasi BBL internal/eksternal RS
- ◉ Revitalisasi RSSIB
- ◉ Home visit kasus maternal perinatal RISTI
- ◉ Sosialisasi manual rujukan
- ◉ MPS online

A photograph of three King penguins standing on a sandy beach. The penguin on the left is facing right with its beak open. The middle penguin is facing left. The penguin on the right is facing left. They have black heads with yellow-orange patches and white chests with yellow-orange patches. A green rectangular box with white text is overlaid in the center.

***Terimakasih.....***